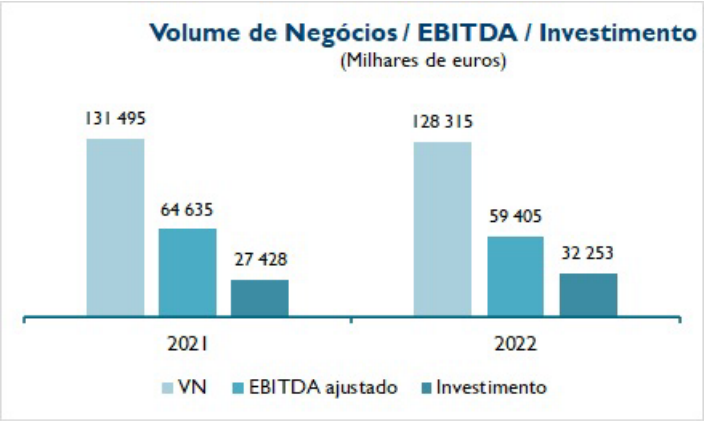
Volume de Negócios / EBITDA / Investimento
(Milhares de euros)
131 495
64 635
27 428
128 315
59 405
32 253
2021
2022
VN
EBITDA ajustado
Investimento

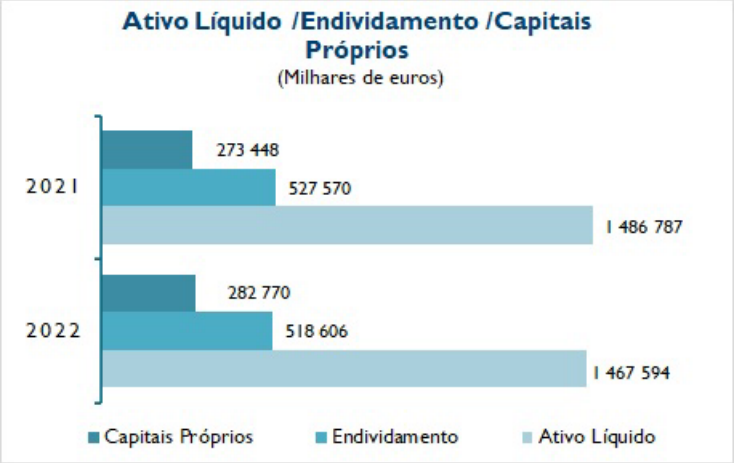
Ativo Líquido /Endividamento /Capitais Próprios
(Milhares de euros)
2021
273 448
527 570
1 486 787
2022
282 770
518 606
1 467 594
Capitais Próprios
Endividamento
Ativo Líquido

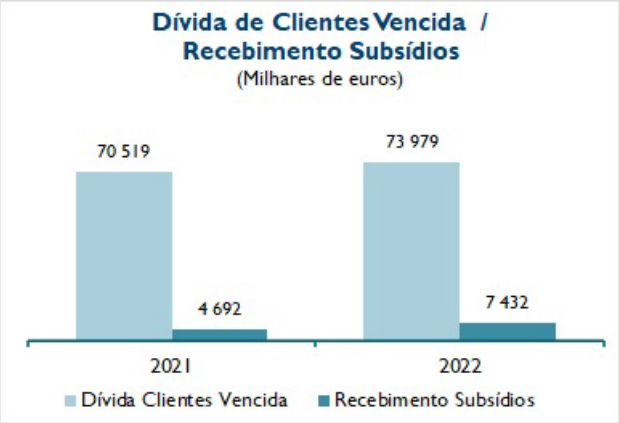
Dívida de Clientes Vencida / Recebimento Subsídios
(Milhares de euros)
70 519
4 692
73 979
7 432
2021
2022
Dívida Clientes Vencida
Recebimento Subsídios

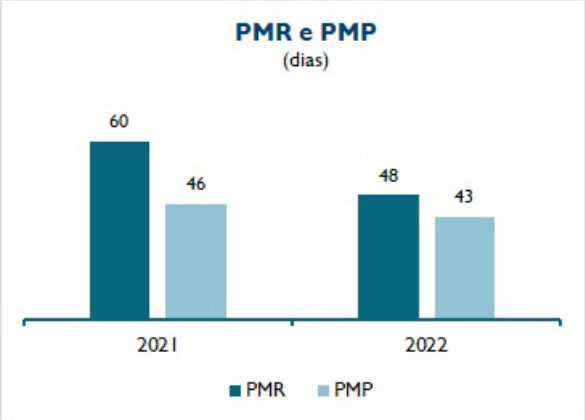
PMR e PMP
(dias)
60
46
48
43
2021
2022
PMR
PMP

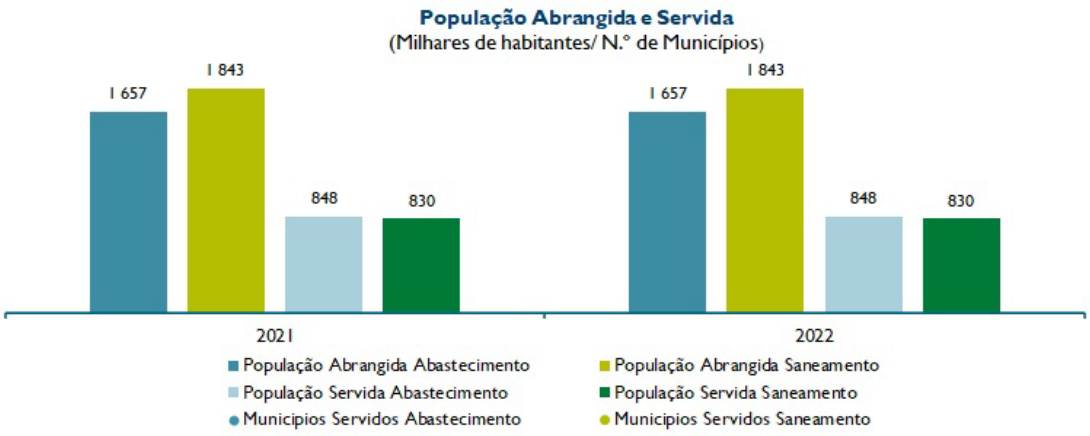
População Abrangida e Servida
(Milhares de habitantes/ N.º de Municípios)
1 657
1 843
848
830
1 657
1 843
848
830
2021
2022
População Abrangida Abastecimento
População Abrangida Saneamento
População Servida Abastecimento
População Servida Saneamento
Municipios Servidos Abastecimento
Municipios Servidos Saneamento

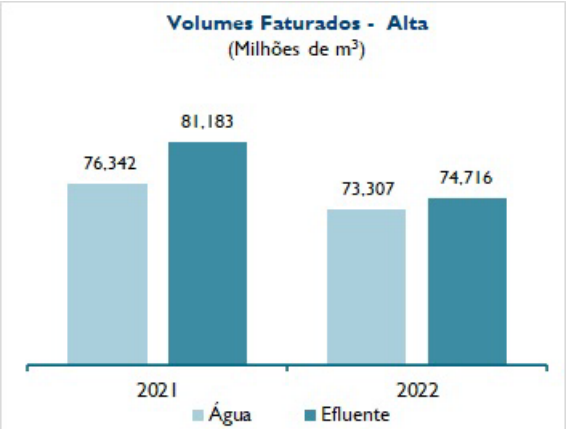
Volumes Faturados - Alta
(Milhões de m³)
76,342
81,183
73,307
74,716
2021
2022
Água
Efluente

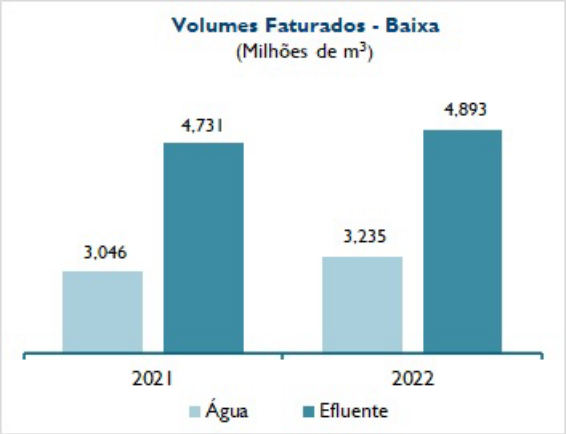
Volumes Faturados - Baixa
(Milhões de m³)
3,046
4,731
3,235
4,893
2021
2022
Água
Efluente

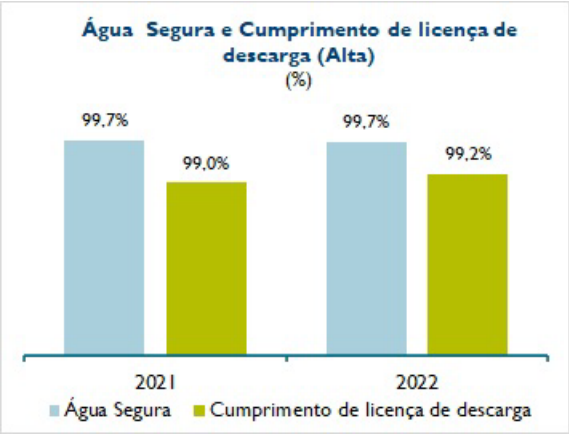
Água Segura e Cumprimento de licença de descarga (Alta)
(%)
99,7%
99,0%
99,7%
99,2%
2021
2022
Água Segura
Cumprimento de licença de descarga

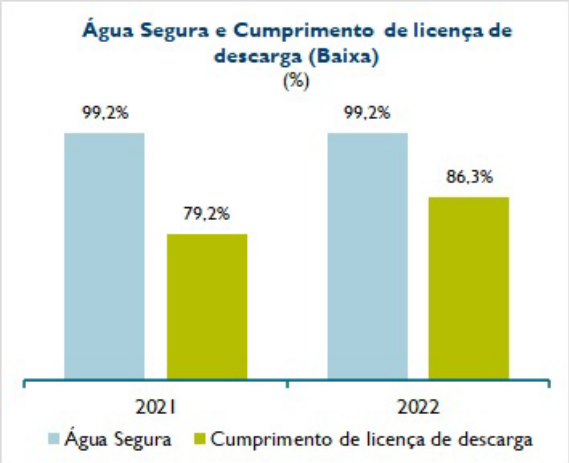
Água Segura e Cumprimento de licença de descarga (Baixa)
(%)
99,2%
79,2%
99,2%
86,3%
2021
2022
Água Segura
Cumprimento de licença de descarga